

---

## **RELATÓRIO DA ACTIVIDADE TAUROMÁQUICA 2008**

---

### **1. NOTA INTRODUTÓRIA**

A época tauromáquica de 2008 iniciou-se no dia 01 de Fevereiro, como vem sendo tradição, com o espectáculo realizado em Mourão, por ocasião das Festas da Padroeira local, tendo sido encerrada no dia 02 de Novembro.

No entanto, é a partir da Páscoa que começa a haver regularidade semanal de realização de espectáculos.

Salienta-se que houve estabilidade no número total de espectáculos realizados, relativamente à época anterior, mas constatou-se um aumento significativo do número de espectadores.

Relativamente ao número de provas prestadas, efectuaram-se menos 7 que no ano anterior.

Na época tauromáquica em apreço, foram registados na IGAC 324 pedidos de licenciamento de espectáculos tauromáquicos, dos quais foram, efectivamente, realizados 307.

Assim, do número de pedidos de licenciamento registados, não foram realizados 17 espectáculos, o que traduz a diferença existente entre os registados e os efectivamente realizados, cuja explicação se encontra expressa no ponto 3 deste relatório.

Importa, também, referir que se verificou uma melhoria muito significativa a nível das condições de funcionamento e de segurança de algumas praças de touros fixas, que têm sido alvo de intervenções.

Não obstante o facto de ainda haver muito caminho a percorrer nesta matéria, é de toda a justiça realçar o esforço que tem vindo a ser desenvolvido pelos proprietários e/ou empresas concessionárias, já com reflexos directos e visíveis nesta época tauromáquica.

A nível das condições de funcionamento, designadamente as relativas a conforto, foi efectuada remarcação de lugares com vista à criação de mais espaço para os espectadores, bem como nas coxias de acesso a esses lugares.

Salienta-se que algumas praças já estão adaptadas a utentes com mobilidade condicionada, nomeadamente, no que se refere a acessibilidade, instalações sanitárias e espaços próprios para espectadores em cadeiras de rodas.

No que concerne às condições de segurança, salienta-se a introdução de sistemas de iluminação de emergência, de sinalética de segurança e a melhoria das próprias condições físicas das enfermarias.

Realça-se que todos os dados apresentados neste relatório são referentes a Portugal Continental.

## RELATÓRIO DA ACTIVIDADE TAUROMÁQUICA 2008

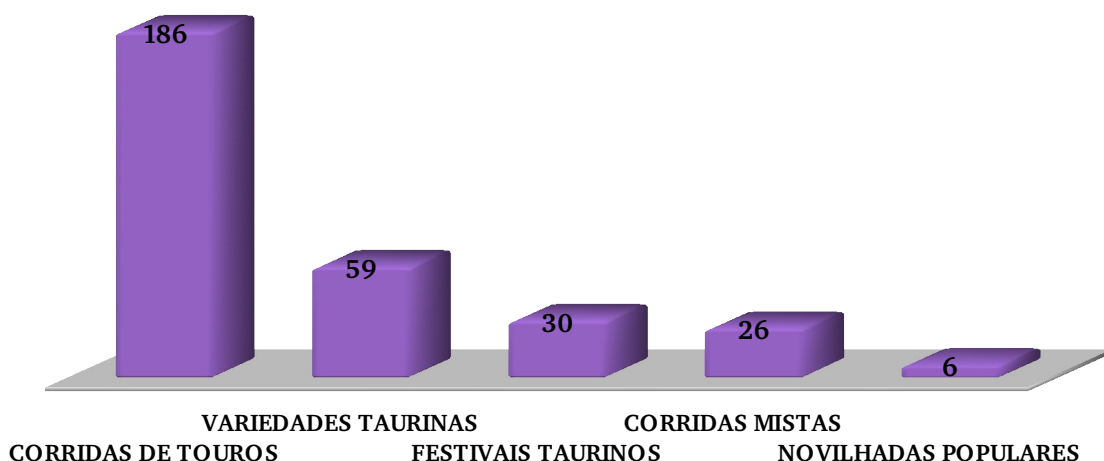
### 2. ESPECTÁCULOS REALIZADOS

Dos espectáculos realizados, a maioria foram Corridas de Touros, com 186 espectáculos, o que equivale a uma percentagem de 60,59%. Os restantes tipos de espectáculos distribuíram-se por Variedades Taurinas-59 (19,22%); Festivais Taurinos-30 (9,77%); Corridas Mistas-26 (8,47%) e Novilhadas Populares-6 (1,95%).

De salientar que não se realizou nenhuma Novilhada.

<b>Espectáculos Realizados</b>	<b>Total Parcial</b>	<b>Total Percentual</b>
Corridas de Touros	186	60,59%
Variedades Taurinas	59	19,22%
Festivais Taurinos	30	9,77%
Corridas Mistas	26	8,47%
Novilhadas Populares	6	1,95%
Novilhadas	0	0,00%
<b>Total Geral</b>	<b>307</b>	<b>100,00%</b>

**Espectáculos Realizados por Tipologia**



## RELATÓRIO DA ACTIVIDADE TAUROMÁQUICA 2008

### 2.1 ESPECTÁCULOS REALIZADOS POR CONCELHOS

Passamos a discriminar por ordem alfabética de concelho, o número de espectáculos realizados.

Realça-se que o concelho de Albufeira foi o que registou o maior número de espectáculos realizados, com 29 espectáculos, seguido de Lisboa com 20 espectáculos, o que equivale a 9,4% e 6,5% do total, respectivamente.

CONCELHO	Praça Amb.	Praça Fixa	TOTAL
ALANDROAL	5	0	5
ALBUFEIRA	0	29	29
ALCÁÇER DO SAL	1	2	3
ALCOBAÇA	3	0	3
ALCOCHETE	0	6	6
ALENQUER	4	0	4
ALJUSTREL	0	2	2
ALMEIDA	0	1	1
ALMEIRIM	0	2	2
ALTER DO CHÃO	0	2	2
ALVAIÁZERE	1	0	1
ALVITO	1	0	1
ARRAIÓLOS	2	0	2
ARRONCHES	3	0	3
ARRUDA DOS VINHOS	0	6	6
AVEIRO	1	0	1
AZAMBUJA	0	3	3
BAIÃO	2	0	2
BARRANCOS	2	0	2
BEJA	1	2	3
BENAVENTE	3	0	3
BOMBARRAL	1	0	1
CABECEIRAS DE BASTO	1	0	1
CADAVAL	1	0	1
CALDAS DA RAINHA	0	6	6
CARTAXO	0	3	3
CASTELO DE VIDE	0	1	1
CASTRO MARIM	1	0	1
CASTRO VERDE	1	0	1
CHAMUSCA	0	3	3
CORUCHE	0	5	5
CRATO	0	2	2
CUBA	2	0	2
ELVAS	1	7	8
ÉVORA		10	10
FERREIRA DO ALENTEJO	2	0	2
FIGUEIRA DA FOZ	0	3	3
FRONTEIRA	0	1	1
GRÁNDOLA	2	0	2
GUARDA	1	0	1
GUIMARÃES	2	0	2
IDANHA-A-NOVA	0	1	1
LAGOA	1	0	1
LISBOA	0	20	20
LOULÉ	1	0	1
MAFRA	1	0	1

CONCELHO	Praça Amb.	Praça Fixa	TOTAL
MARCO DE CANAVESES	1	0	1
MARINHA GRANDE	1	0	1
MARVÃO	0	2	2
MIRANDA DO DOURO	1	0	1
MOGADOURO	0	1	1
MOITA	0	9	9
MONTEMOR-O-NOVO	3	3	6
MONTEMOR-O-VELHO	2	0	2
MONTIJO	1	9	10
MORA	1	0	1
MOURA	2	9	11
MOURÃO	0	4	4
NAZARÉ	0	8	8
NISA	0	4	4
OLIVEIRA DO BAIRRO	1	0	1
OURÉM	1	0	1
OURIQUE	1	0	1
PALMELA	3	0	3
POMBAL	0	3	3
PORTALEGRE	0	3	3
PORTEL	0	1	1
PORTIMÃO	1	0	1
PORTO DE MÓS	1	0	1
PÓVOA DO VARZIM	0	2	2
REGUENGOS DE MONSARAZ	1	4	5
SABUGAL	0	1	1
SALVATERRA DE MAGOS	0	3	3
SANTARÉM	1	5	6
SANTIAGO DO CACÉM	1	0	1
SÃO JOÃO DA PESQUEIRA	1	0	1
SEIXAL	1	0	1
SERPA	1	0	1
SETÚBAL	0	2	2
SILVES	1	0	1
SOBRAL DE MONTE AGRAÇO	0	4	4
SOUSEL	2	1	3
TAVIRA	3	0	3
TOMAR	0	2	2
TORRES NOVAS	1	0	1
TORRES VEDRAS	7	0	7
VENDAS NOVAS	1	0	1
VIANA DO ALENTEJO	2	0	2
VIANA DO CASTELO	0	1	1
VIDIGUEIRA	1	0	1
VILA DO BISPO	1	0	1
VILA FRANCA DE XIRA	1	10	11
VILA NOVA DA BARQUINHA	0	1	1
VILA REAL DE STO ANTÓNIO	1	0	1
VILA VIÇOSA	0	4	4

## RELATÓRIO DA ACTIVIDADE TAUROMÁQUICA 2008

### 2.2 ESPECTÁCULOS VERSUS ESPECTADORES POR TIPOLOGIA DE PRAÇA

Dos 307 espectáculos tauromáquicos realizados em 2008, 213 foram realizados em Praças Fixas (66%) e 94 em Praças Ambulantes (34%).

O número total de espectadores, calculado por estimativa, fornecida pelos Directores de Corrida, foi de 698.142, sendo que os 213 espectáculos realizados nas Praças Fixas contaram com 613.542 espectadores, enquanto que os 94 espectáculos das Praças Ambulantes totalizaram 84.600 espectadores.



## RELATÓRIO DA ACTIVIDADE TAUROMÁQUICA 2008

### 2.3 PRAÇAS COM MAIOR Nº DE ESPECTADORES

Para esta análise, só foram consideradas as praças de Touros que obtiveram uma taxa de ocupação igual ou superior a 10.000 espectadores.

Realça-se que o número de espectadores é apurado por estimativa de ocupação fornecida pelos Directores de Corrida.

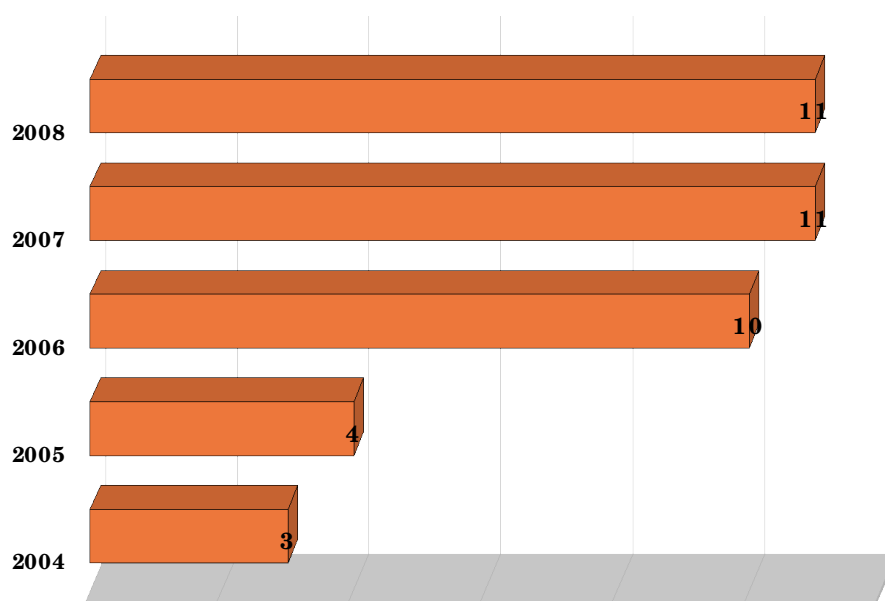
PRAÇAS DE TOUROS	Nº ESPECTÁCULOS	Nº ESPECTADORES
CAMPO PEQUENO	20	122.768
CELESTINO GRAÇA	5	49.335
MONTIJO	9	40.822
ALBUFEIRA	29	34.115
ÉVORA	8	32.092
DANIEL NASCIMENTO	9	30.461
NAZARÉ	8	23.375
PALHA BLANCO	10	20.741
ALCOCHETE	6	18.343
CORUCHE	5	17.035
COLISEU FIGUEIRENSE	3	14.868
JOSÉ ELIAS MARTINS	3	14.174
CALDAS DA RAINHA	6	13.473
REGUENGOS DE MONSARAZ	5	11.903
ABIÚL	3	11.250
ARRUDA DOS VINHOS	6	11.160
MOURA	3	10.593

Destaca-se a Praça de Touros do Campo Pequeno, em Lisboa, que com **20** espectáculos realizados durante a época tauromáquica de 2008, totalizou **122.768** espectadores. Este número é superior ao total dos espectadores contabilizados na totalidade das Praças Ambulantes.

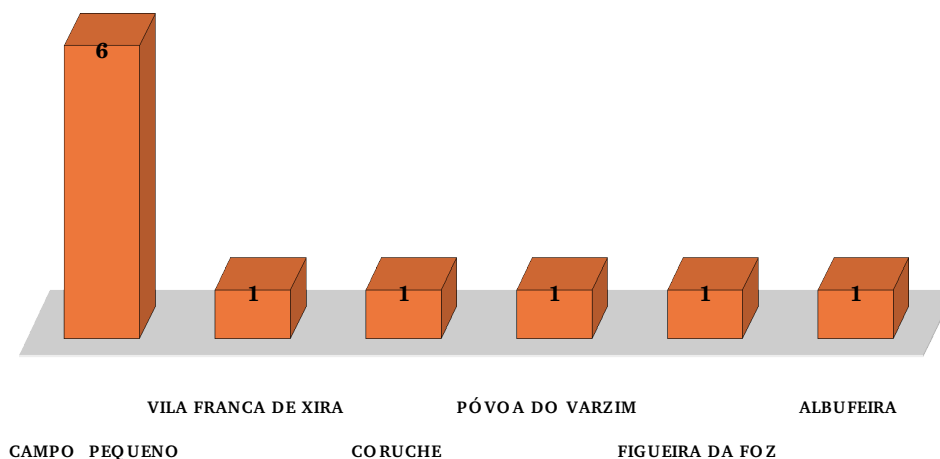
## 2.4 ESPECTÁCULOS TELEVISIONADOS

Durante o ano de 2008, realizaram-se 11 espectáculos com cobertura televisiva, igual número do ano transacto.

Comparando com os anos anteriores, verifica-se uma relativa estabilidade entre os anos 2006, 2007 e 2008, tendo-se registado um grande salto quantitativo do ano 2005 para o ano 2006.



No ano em apreço, os 11 espectáculos televisivos, distribuíram-se da seguinte forma, por Praça:

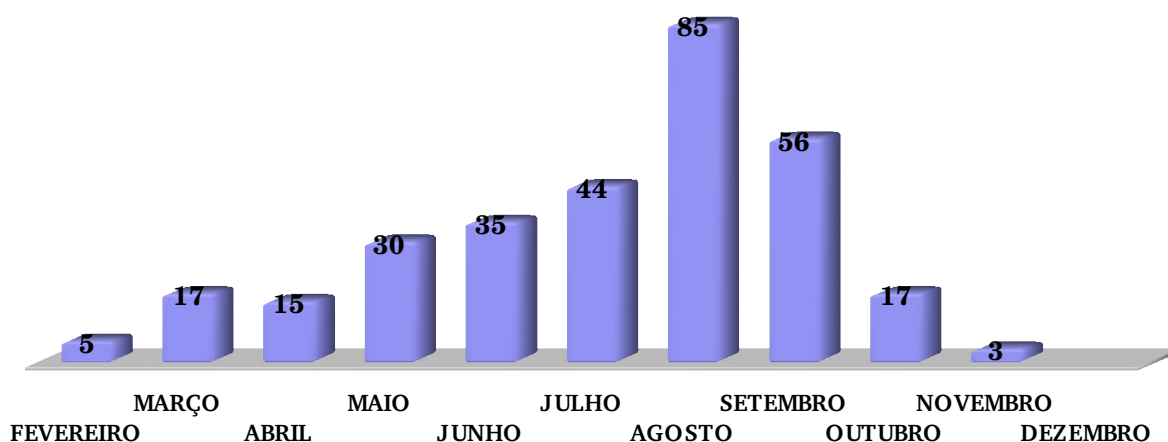


## RELATÓRIO DA ACTIVIDADE TAUROMÁQUICA 2008

### 2.5 DISTRIBUIÇÃO DE ESPECTÁCULOS REALIZADOS POR MESES

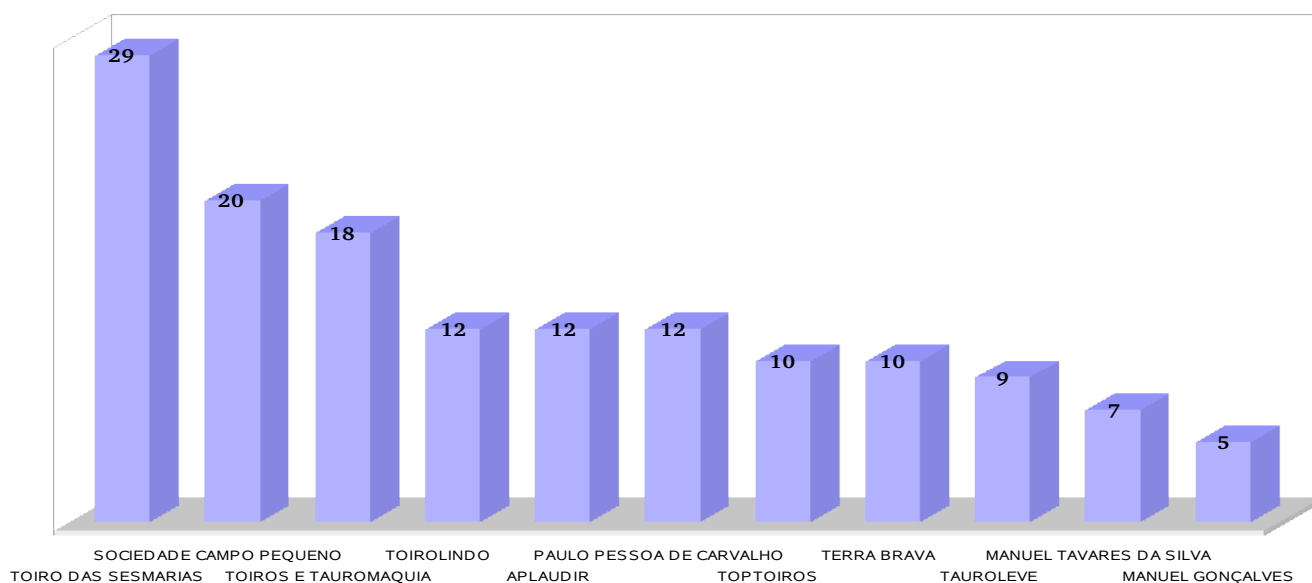
Na época tauromáquica de 2008, o mês de Agosto foi o que registou maior número de espectáculos (85), seguido do mês de Setembro (56).

Na realidade, o mês de Agosto é, de há longos anos, o mês de maior incidência de espectáculos.



### 2.6 PROMOTORES COM MAIOR Nº DE ESPECTÁCULOS REALIZADOS

Para esta análise só foram considerados os promotores que realizaram, pelo menos, 5 espectáculos durante a época tauromáquica de 2008.



## RELATÓRIO DA ACTIVIDADE TAUROMÁQUICA 2008

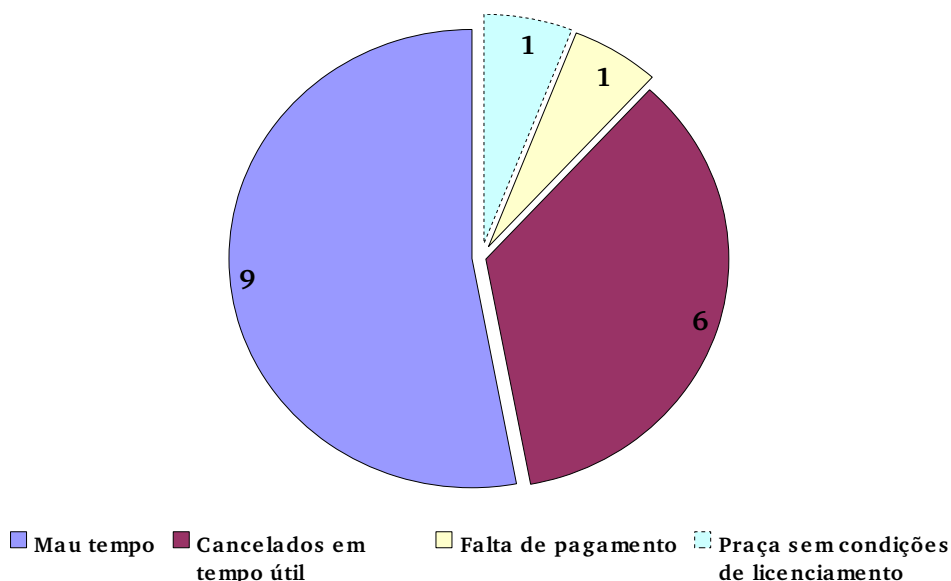
No topo da tabela surge a empresa “Toiro das Sesmarias” com 29 espectáculos realizados, seguida da “Sociedade Campo Pequeno” com 20 espectáculos e muito próximo, a empresa “Toiros e Tauromaquia” com 18 espectáculos.

De referir que as empresas “Toiro Lindo”, “Aplaudir” e “Paulo Pessoa de Carvalho” promoveram 12 espectáculos cada, a “TopToiros” e “Terra Brava” com 10 espectáculos, a “Tauroleve” com 9, a “Manuel Tavares da Silva” com 7 e a “Manuel Gonçalves” com 5 espectáculos realizados.

### 3. ESPECTÁCULOS NÃO REALIZADOS

Dos 324 pedidos de licenciamento de espectáculos registados, não foram realizados 17.

Do total de espectáculos não realizados, 9 não se efectuaram devido às más condições atmosféricas; 6 foram cancelados em tempo útil; 1 por falta de liquidação da taxa devida pela designação dos Delegados Técnicos Tauromáquicos para o espectáculo e 1 por a praça ambulante não reunir, à hora de início do espectáculo, as condições necessárias ao seu licenciamento, pela respectiva Câmara Municipal.



Comparativamente com o ano de 2007, verificou-se um decréscimo no número de espectáculos registados e não realizados (7).



#### **4. ACTUAÇÕES DE ARTISTAS TAUROMÁQUICOS**

Apresenta-se, de seguida, o número de actuações referentes às categorias profissionais e amadoras de Toureio a Cavallo e Toureio a Pé.

##### **4.1 TOUREIO A CAVALLO**

(De referir que apenas se listam os 10 artistas com maior número de actuações.)

###### **➤ Na categoria de Cavaleiro**

. Luis Rouxinol -----	51 actuações	
. Joaquim Bastinhas -----	40	“
. Vítor Ribeiro -----	37	“
. António M <sup>a</sup> Ribeiro Telles -----	36	“
. Rui Salvador -----	35	“
. Sónia Matias -----	33	“
. João Salgueiro -----	32	“
. Rui Fernandes -----	31	“
. Ana Baptista -----	30	“
. António M <sup>a</sup> Brito Paes -----	26	“

###### **➤ Na categoria de Cavaleiro Praticante**

. Tiago Carreiras -----	25 actuações	
. Francisco Palha -----	22	“
. Tomás Pinto -----	16	“
. Marcelo Mendes -----	14	“
. Marcos Bastinhas -----	12	“
. Isabel Ramos -----	11	“
. Duarte Pinto -----	11	“
. João Ribeiro Telles Jr. -----	9	“
. Tiago Martins -----	7	“
. Joana Andrade -----	7	“

---

**RELATÓRIO DA ACTIVIDADE TAUROMÁQUICA 2008**

---

➤ Na categoria de **Cavaleiro Amador**

. Alda Lutas -----	15 actuações	
. Maria Mira -----	12	“
. Verónica Cabaço -----	12	“
. Cristina Marques -----	11	“
. Sofia Almeida -----	10	“
. João Garcia -----	10	“
. Tiago Lucas -----	10	“
. Filipe Ferreira -----	9	“
. João Branco -----	6	“
. João Domingos -----	4	“

**4.2 TOUREIO A PÉ**

➤ Na categoria de **Matador**

. Procuna -----	13 actuações	
. Sérgio Parrita -----	8	“
. José Luis Gonçalves -----	3	“
. José Júlio -----	3	“
. Vitor Mendes -----	2	“
. Alexandre Pedro -----	2	“

➤ Na categoria de **Novilheiro**

. Nuno Casquinha -----	6 actuações	
. Tó-Jó –António João Ferreira -----	5	“
. José Diogo Fera -----	5	“
. Rui Plácido -----	2	“

---

**RELATÓRIO DA ACTIVIDADE TAUROMÁQUICA 2008**

---

➤ Na categoria de **Novilheiro Praticante**

. João Augusto Moura -----	10 actuações	
. Manuel Dias Gomes -----	9	“
. André Rocha -----	5	“
. Wilson “Chamaco” -----	4	“
. Paco Velasquez -----	3	“
. Gonçalo Montoya -----	2	“
. Daniel Riba -----	1	“
. Francisco Freire -----	1	“
. Francisco Serra -----	1	“

➤ Na categoria de **Novilheiro Amador**

. Luis Cochicho -----	3 actuações	
. Duarte Palha -----	1	“
. Joana Margarida -----	1	“
. Miguel Murtinho -----	1	“
. Pedro Maria -----	1	”
. Tiago André -----	1	“

➤ Na categoria de **Bandarilheiro**

(De referir que apenas se listam os 10 artistas com maior número de actuações.)

. João Santos -----	69 actuações	
. David Antunes -----	68	“
. Pedro Gonçalves -----	55	“
. Ricardo Pedro -----	53	“
. Júlio André -----	49	“
. Luis Filipe -----	49	“
. Nuno Oliveira -----	48	“

---

**RELATÓRIO DA ACTIVIDADE TAUROMÁQUICA 2008**

---

. Nicolau-----	46	“
. Ernesto Manuel-----	46	“
. Nuno Silva -----	42	“

➤ Na categoria de **Bandarilheiro Praticante**

(De referir que apenas se listam os 10 artistas com maior número de actuações.)

. Cláudio Miguel-----	56 actuações	
. Paulo Sérgio-----	40	“
. João Ganhão-----	28	“
. Benito Moura-----	24	“
. Marco Sabino -----	19	“
. Marco Batista-----	18	“
. Ricardo Alves-----	17	“
. Telmo Serrão-----	17	“
. Manuel Baraona-----	16	“
. Adriano Marques-----	16	“

## RELATÓRIO DA ACTIVIDADE TAUROMÁQUICA 2008

### 5. PROVAS DE ARTISTAS TAUROMÁQUICOS

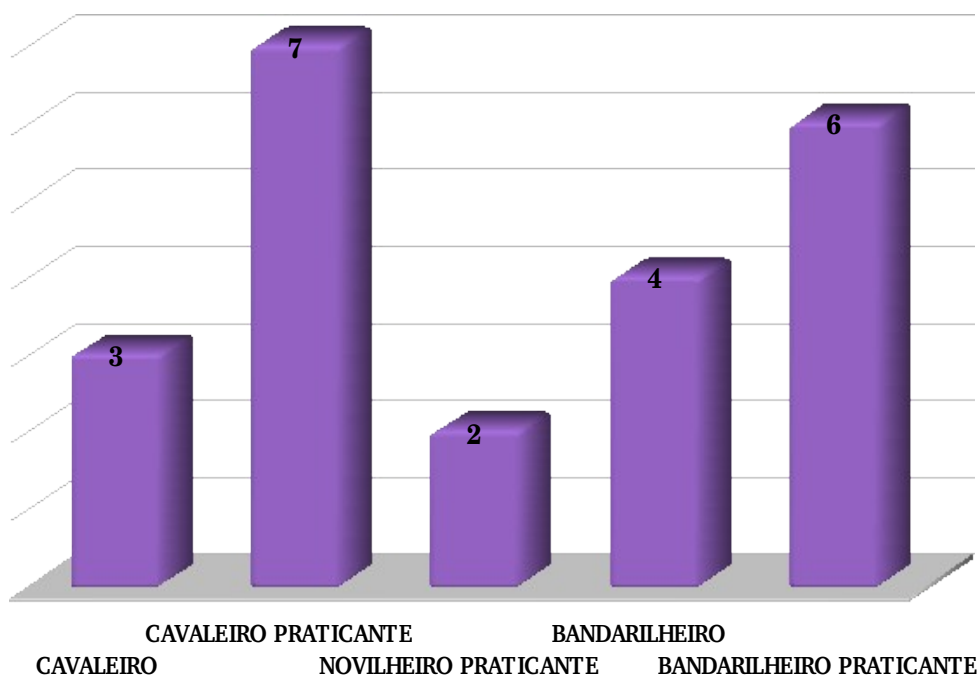
DATA	RECINTO	NOME ARTISTICO	CATEGORIA NOVA	RESULTADO
05-02-2008	PRAÇA DE TOUROS DANIEL NASCIMENTO	MARCO OLIVEIRA	BANDARILHEIRO PRATICANTE	APROVADO
16-03-2008	PRAÇA DE TOUROS DE ARRUDA DOS VINHOS	PACO VELASQUEZ	NOVILHEIRO PRATICANTE	APROVADO
06-04-2008	PRAÇA DE TOUROS DO MONTIJO	ANTÓNIO GARCIA	BANDARILHEIRO	APROVADO
06-04-2008	PRAÇA DE TOUROS DO MONTIJO	MÁRIO FERREIRA	BANDARILHEIRO	APROVADO
25-04-2008	PRAÇA DE TOUROS SOBRAL MONTE AGRADO	JOÃO BRESTES FERREIRA	BANDARILHEIRO PRATICANTE	APROVADO
04-05-2008	PRAÇA DESMONTÁVEL DE ALENQUER	DAVID FERREIRA	BANDARILHEIRO PRATICANTE	APROVADO
04-05-2008	PRAÇA AMBULANTE DE ALENQUER	RICARDO ALVES	BANDARILHEIRO PRATICANTE	APROVADO
08-05-2008	PRAÇA DE TOUROS CAMPO PEQUENO	MANUEL LUPI	CAVALEIRO	APROVADO
11-05-2008	PRAÇA AMBULANTE NA AZAMBUJA	LUIS ILACO	CAVALEIRO PRATICANTE	APROVADO
16-05-2008	PRAÇA DE TOUROS DE CALDAS DA RAINHA	FRANCISCO ZENKL	CAVALEIRO PRATICANTE	APROVADO
07-06-2008	PRAÇA AMBULANTE EM FORTE DA CASA	MIGUEL MURTINHO	NOVILHEIRO PRATICANTE	APROVADO
09-06-2008	PRAÇA DE TOUROS DE SANTA EULÁLIA	JOSÉ CARLOS PORTUGAL	CAVALEIRO PRATICANTE	APROVADO
27-06-2008	PRAÇA DE TOUROS DE TERRUGEM	ISABEL RAMOS	CAVALEIRO PRATICANTE	APROVADO
17-07-2008	PRAÇA DE TOUROS CAMPO PEQUENO	MARCOS BASTINHAS	CAVALEIRO	APROVADO
02-08-2008	PRAÇA AMBULANTE EM BENAVENTE	TIAGO LUCAS	CAVALEIRO PRATICANTE	APROVADO
09-08-2008	PRAÇA DE TOUROS JOSÉ VARELA CRUJO	MANUEL BARAONA	BANDARILHEIRO	APROVADO
30-08-2008	PRAÇA AMBULANTE DE CABEÇO DE VIDE	ANTÓNIO TELLES BASTOS	BANDARILHEIRO PRATICANTE	APROVADO
04-09-2008	PRAÇA DE TOUROS CAMPO PEQUENO	JOÃO RIBEIRO TELLES Jr.	CAVALEIRO	APROVADO
17-09-2008	PRAÇA AMBULANTE NO BOMBARRAL	FILIPE FERREIRA	CAVALEIRO PRATICANTE	APROVADO
28-09-2008	PRAÇA AMBULANTE EM SOUSEL	JOÃO PAMPLONA JUNIOR	CAVALEIRO PRATICANTE	APROVADO
19-10-2008	PRAÇA DE TOUROS DE TOMAR	ADRIANO MARQUES	BANDARILHEIRO	APROVADO
02-11-2008	PRAÇA DE TOUROS DE ARRUDA DOS VINHOS	RICARDO ANDRADE	BANDARILHEIRO PRATICANTE	APROVADO

## RELATÓRIO DA ACTIVIDADE TAUROMÁQUICA 2008

### 5.1 PROVAS REALIZADAS

Foram prestadas 22 provas artísticas.

As provas distribuiriam-se da seguinte forma: para Cavaleiro - 3; para Cavaleiro Praticante - 7; para Novilheiro Praticante - 2; para Bandarilheiro - 4; para Bandarilheiro Praticante - 6.



De realçar a diminuição no número de provas realizadas nesta época tauromáquica, menos 8 provas no total, relativamente ao ano anterior.

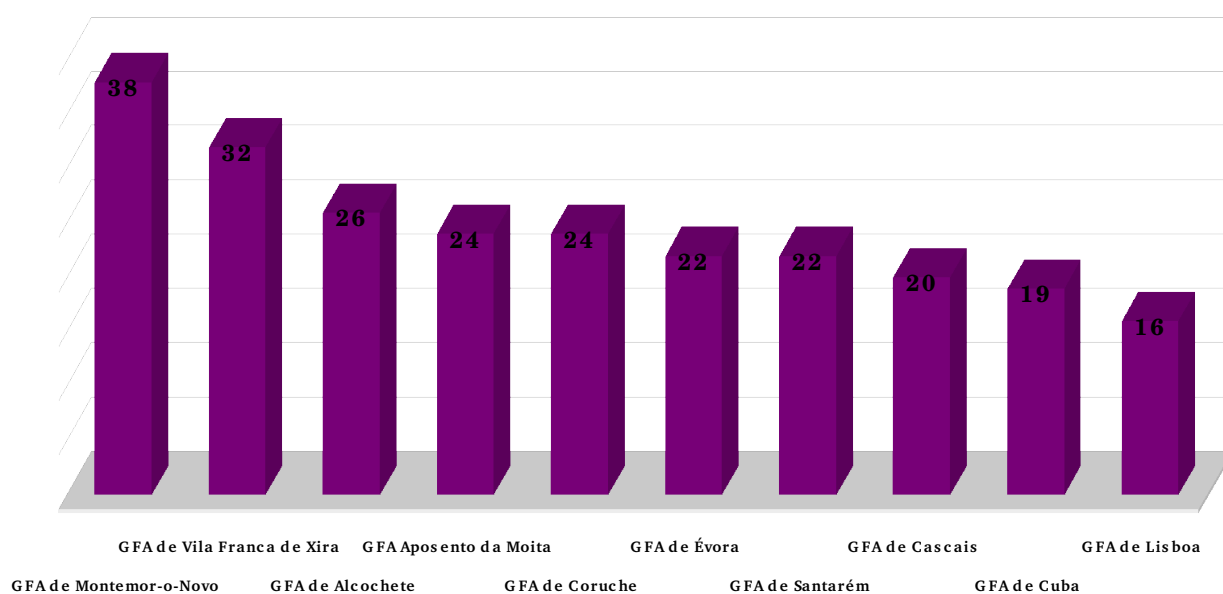
## RELATÓRIO DA ACTIVIDADE TAUROMÁQUICA 2008

### 6. GRUPOS DE FORCADOS COM MAIOR Nº DE ACTUAÇÕES

O Grupo de Forcados Amadores de Montemor-o-Novo foi o que deteve a liderança de espectáculos.

Nesta lista apenas se indicam os 10 Grupos de Forcados com maior número de actuações.

NOME DO GRUPO DE FORCADOS	Nº ACTUAÇÕES
Grupo de Forcados Amadores de Montemor-o-Novo	38
Grupo de Forcados Amadores de Vila Franca de Xira	32
Grupo de Forcados Amadores de Alcochete	26
Grupo de Forcados Amadores Aposento da Moita	24
Grupo Forcados Amadores de Coruche	24
Grupo de Forcados Amadores de Évora	22
Grupo de Forcados Amadores de Santarém	22
Grupo de Forcados Amadores de Cascais	20
Grupo de Forcados Amadores de Cuba	19
Grupo de Forcados Amadores de Lisboa	16



## RELATÓRIO DA ACTIVIDADE TAUROMÁQUICA 2008

### 7. DELEGADOS TÉCNICOS TAUROMÁQUICOS

Na época tauromáquica de 2008, o corpo de Delegados Técnicos Tauromáquicos da IGAC era constituído por 16 Directores de Corrida e por 16 Médicos Veterinários.

De salientar que nos quadros infra, constam alguns dos espectáculos não realizados que, por terem obrigado à deslocação do corpo de Delegados Técnicos Tauromáquicos (Directores de Corrida e Médicos Veterinários) e inerente pagamento de remunerações, transportes e ajudas de custo, são contabilizados para efeitos do número de nomeações efectuadas.

#### 7.1 DIRECTORES DE CORRIDA

DIRECTORES DE CORRIDA	CORRIDAS TOUROS	CORRIDAS MISTAS	VARIEDADES	NOVILHADAS	NOVILHADAS POPULARES	FESTIVAIS TAURINOS	TOTAL DE ESPECTÁCULOS
AGOSTINHO BORGES	13	2	5	---	---	1	21
ANTÓNIO BARROCAL	12	2	2	---	1	1	18
ANTÓNIO GARÇA	13	1	2	---	1	1	18
ANTÓNIO MARTINS	12	2	4	---	1	2	21
ANTÓNIO SANTOS	9	4	4	---	---	3	20
CÉSAR MARINHO	11	2	3	---	1	2	19
FRANCISCO FARINHA	14	1	4	---	---	1	20
JOAQUIM GONÇALVES	8	---	5	---	1	3	17
JOSÉ "TINOCA"	13	---	4	---	---	2	19
JOSÉ BARTISSOL	9	---	6	---	---	2	17
JÚLIO GOMES	11	2	5	---	---	2	20
LOURENÇO LÚZIO	9	4	3	---	1	2	19
MANUEL JACINTO	15	2	3	---	---	2	22
NUNO NERY	14	2	5	---	---	1	22
PEDRO REINHARDT	14	3	3	---	---	2	22
RICARDO PEREIRA	15	1	3	---	---	3	22



## RELATÓRIO DA ACTIVIDADE TAUROMÁQUICA 2008

### 7.2 MÉDICOS VETERINÁRIOS

MÉDICOS VETERINÁRIOS	CORRIDAS TOUROS	CORRIDAS MISTAS	VARIEDADES	NOVILHADAS	NOVILHADAS POPULARES	FESTIVAIS TAURINOS	TOTAL DE ESPECTÁCULOS
FRANCISCO BARATA	14	3	5	---	---	1	23
JOÃO NOBRE	8	---	2	---	---	---	10
LUIS ALVES	11	2	5	---	---	1	19
DUARTE DA CRUZ	17	2	2	---	---	1	22
PEDRO SALTER CID	10	4	4	---	1	2	21
JOSÉ LOURENÇO	14	2	3	---	1	1	21
MOREIRA DA SILVA	13	1	5	---	1	1	21
FRANCISCA SILVA	7	3	4	---	1	3	18
ANTÓNIO RITA	16	---	4	---	1	2	23
CARLOS SANTOS	11	3	6	---	---	1	21
PATACHO MATOS	14	2	5	---	---	1	22
TENÓRIO GUERRA	13	1	4	---	---	3	21
MOTA FERREIRA	13	1	5	---	---	5	24
MATIAS GUILHERME	17	3	4	---	1	3	28
INFANTE FERREIRA	14	1	2	---	---	4	21
CARLOS SOUSA	---	---	1	---	---	1	2

Obs: Os Médicos Veterinários são designados para espectáculos, atendendo em regra, às zonas a que estão afectos.

## RELATÓRIO DA ACTIVIDADE TAUROMÁQUICA 2008

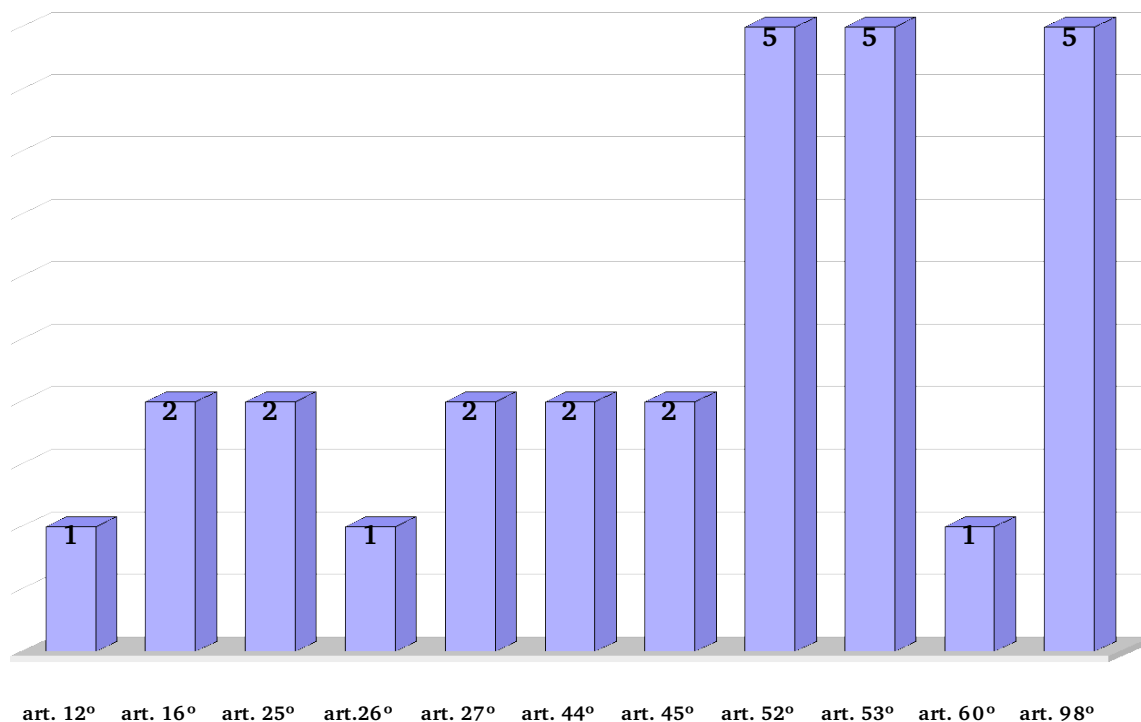
### 8. AUTOS DE NOTICIA

Directores de Corrida	Infracções ao Decreto Regulamentar nº 62/91 de 29 de Novembro (artigos a que respeitam as infracções)					Total de autos
Agostinho Borges	Art. 52 (7/Agosto)	---	---	---	---	1
António Barrocal	---	---	---	---	---	0
António Garça	Art. 98º (23/Março)	Art. 98º (23/Agosto)	---	---	---	2
António Martins	Art. 44º e 98º (27/Abril)	Art. 44º e 98º (18/Julho)	Art. 27º (20/Setembro)	---	---	3
António Santos	Artº 16º (17/Setembro)	---	---	---	---	1
César Marinho	Art. 98º (26/Abril)	---	---	---	---	1
Francisco Farinha	Art. 16º (2/Agosto)	---	---	---	---	1
Lourenço Lúzio	Art. 52º (1/Junho)	Art. 25º e 26º (26/Setembro)	Art. 52º (10/Agosto)	---	---	3
Joaquim Gonçalves	---	---	---	---	---	0
José Bartissol	---	---	---	---	---	0
José Dias	---	---	---	---	---	0
Júlio Pereira	---	---	---	---	---	0
Manuel Jacinto	Art. 45º (20/Julho)	---	---	---	---	1
Nuno Nery	Art. 53º (10/Maio)	Art. 53º (25/Agosto)	Art. 25º (30/Agosto)	Art. 53º (16/Setembro)	Artº 27º (1/Novembro)	5
Pedro Reinhardt	Art. 45º (29/Março)	Art. 52º (1/Maio)	Art. 53º (10/Julho)	Art. 27º (3/Agosto)	Art. 53º (13/Setembro)	5
Ricardo Pereira	Art. 12º (12/Julho)	Art. 60º (28/Setembro)	Art. 52º (2/Novembro)	---	---	3

Obs: as datas entre parêntesis referem-se às datas dos espectáculos.

## RELATÓRIO DA ACTIVIDADE TAUROMÁQUICA 2008

### Distribuição gráfica por infracção



Nesta época tauromáquica, as infracções mais recorrentes prenderam-se com a constituição das quadrilhas (art. 52º e art. 53º) e com a violação das determinações do Director de Corrida (art. 98º).

Foram levantados 26 autos, correspondendo a 29 infracções ao abrigo do Decreto Regulamentar nº 62/91 de 29 de Novembro.

De referir, ainda, que foi levantado 1 auto devido a infracção ao art. 26º do Decreto- Lei nº 315/95, de 28 de Novembro (falta de Licença de Representação).

## RELATÓRIO DA ACTIVIDADE TAUROMÁQUICA 2008

### 9. ANÁLISE COMPARATIVA

Apresenta-se o mapa evolutivo dos espectáculos tauromáquicos realizados em Portugal Continental, nos últimos 11 anos.

Em 2008, realizou-se o mesmo número de espectáculos que no ano transacto, e mais 17 que no ano 1998. O pico de espectáculos, no período temporal em apreço, regista-se no ano 2002, com 372 espectáculos.

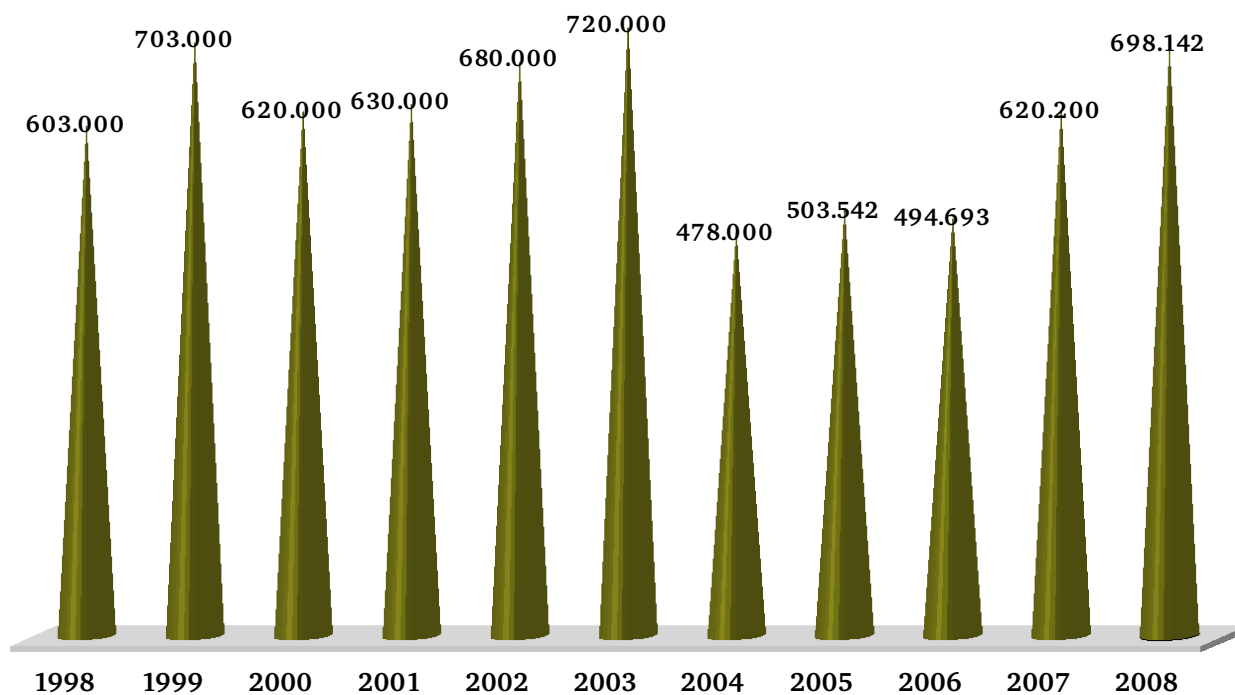
O número de espectadores atingiu valores que já não se verificava há 4 anos, tendo-se registado mais 78.942 espectadores que em 2007, com o mesmo número de espectáculos realizados.

Faz-se notar que, não obstante o ano 2002 ter registado o maior número de espectáculos, o número de espectadores teve o seu pico em 2003, com 720.000 espectadores.

	1998	1999	2000	2001	2002	2003	2004	2005	2006	2007	2008
<b>Espectáculos Realizados</b>	290	337	360	359	372	345	287	279	269	307	307
<b>Espectadores*</b>	603.000	703.000	620.000	630.000	680.000	720.000	478.000	503.542	494.693	620.200	698.142
<b>Corridas de Touros</b>	157	207	239	218	208	211	155	162	162	177	186
<b>Corridas Mistas</b>	27	20	10	16	27	29	35	28	36	30	26
<b>Novilhadas</b>	6	2	3	3	3	7	1	2	6	1	0
<b>Novilhadas Populares</b>	25	39	30	43	45	18	24	26	13	14	6
<b>Variedades Taurinas</b>	66	49	50	60	84	70	49	41	40	53	59

\* obtido por estimativa

### Distribuição gráfica de Espectadores



O número de espectadores é apurado a partir da estimativa de ocupação dos lugares, fornecida pelos Directores de Corrida, em cada espectáculo. As praças de touros fixas têm uma lotação fixada pela IGAC, enquanto que para as praças ambulantes foi considerada uma média de 1.200 lugares por praça, como lotação padrão.

Lisboa, 23 de Março 2009

Inspecção-Geral das Actividades Culturais