

## 1. NOTA INTRODUTÓRIA

Tradicionalmente a época tauromáquica tem decorrido entre 01 de Fevereiro e 01 de Novembro. No entanto, no ano em apreço, o último espectáculo aconteceu a 09 de Dezembro.

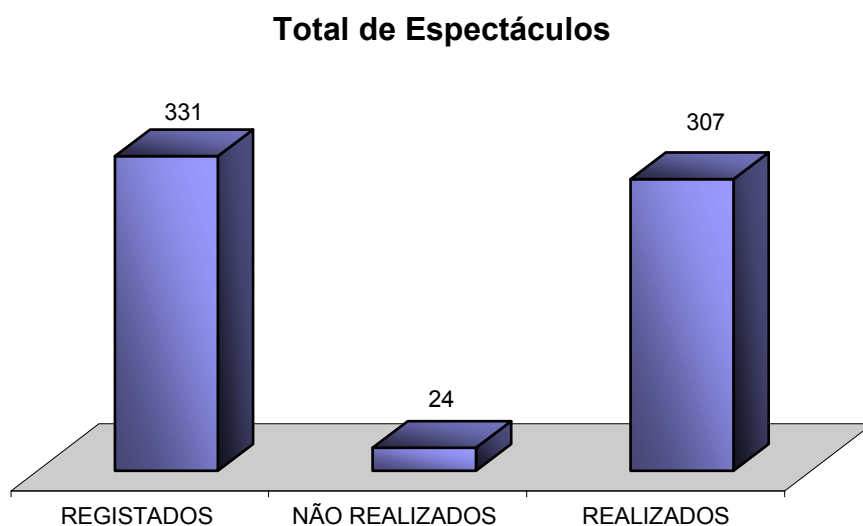
As remodelações profundas efectuadas em algumas praças de touros existentes, como é o caso do Campo Pequeno, Évora e Elvas, dotaram estes recintos de cobertura e de características multiusos, o que constitui, entre outros, um dos factores determinantes para o eventual alargamento da época taurina.

Na época tauromáquica de 2007, verificou-se um aumento significativo no número de espectáculos bem como no número de espectadores.

Relativamente ao número de provas prestadas efectuaram-se mais 15 que no ano anterior.

Também a nível de espectáculos televisionados registou-se mais 1 que no ano transacto.

De notar que todos os dados apresentados neste relatório, são referentes a Portugal Continental.



## 2. ESPECTÁCULOS REALIZADOS

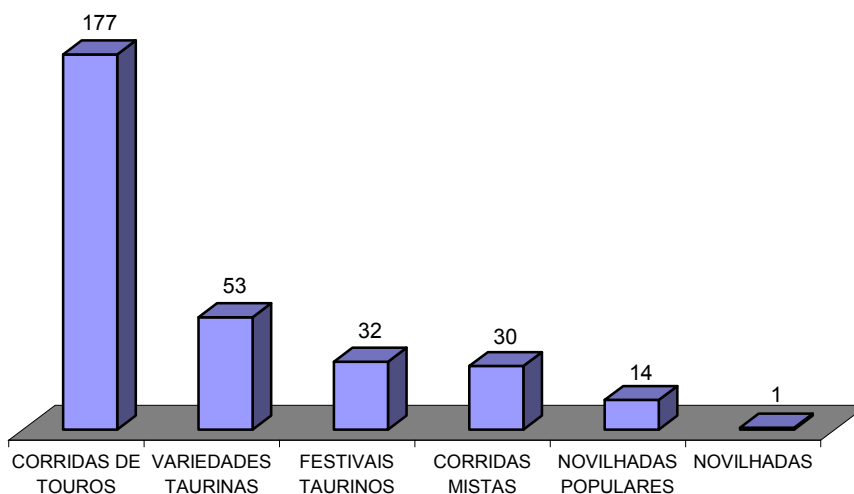
Na época tauromáquica de 2007 registaram-se 331 espectáculos tauromáquicos, tendo-se realizado 307.

Assim, há uma diferença de 24 espectáculos entre os registados e os efectivamente realizados, cuja explicação se encontra expressa no ponto 3 deste relatório.

A sua maioria foram Corridas de Touros, com 177 espectáculos, o que equivale a uma percentagem de 57,7%. Os restantes tipos de espectáculos distribuíram-se por Variedades Taurinas-53 (17,3%); Festivais Taurinos-32 (10,4%); Corridas Mistas-30 (9,8%); Novilhadas Populares-14 (4,5%) e Novilhadas-1(0,3%).

<b>Espectáculos Realizados</b>	<b>Total Parcial</b>	<b>Total Percentual</b>
Corridas de Touros	177	57,7%
Variedades Taurinas	53	17,3%
Festivais Taurinos	32	10,4%
Corridas Mistas	30	9,8%
Novilhadas Populares	14	4,5%
Novilhadas	1	0,3%
<b>Total</b>	<b>307</b>	<b>100%</b>

**Espectáculos Realizados por Tipologia**

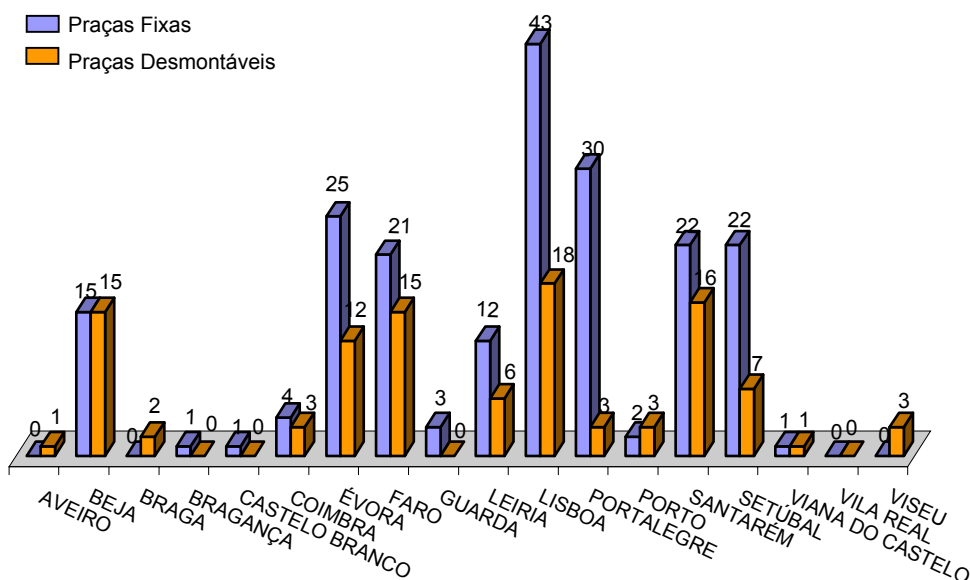


## 2.1 ESPECTÁCULOS REALIZADOS POR DISTRITOS

Lisboa foi o distrito que mais espectáculos realizou na época tauromáquica de 2007, com 61 espectáculos o que equivale a uma percentagem de 20% do total.

DISTRITOS	PRAÇAS FIXAS	PRAÇAS DESMONTÁVEIS	TOTAL
AVEIRO	0	1	1
BEJA	15	15	30
BRAGA	0	2	2
BRAGANÇA	1	0	1
CASTELO BRANCO	1	0	1
COIMBRA	4	3	7
ÉVORA	25	12	37
FARO	21	15	36
GUARDA	3	0	3
LEIRIA	12	6	18
LISBOA	43	18	61
PORTALEGRE	30	3	33
PORTO	2	3	5
SANTARÉM	22	16	38
SETÚBAL	22	7	29
VIANA DO CASTELO	1	1	2
VILA REAL	0	0	0
ISEU	0	3	3
<b>TOTAL</b>	<b>202</b>	<b>105</b>	<b>307</b>

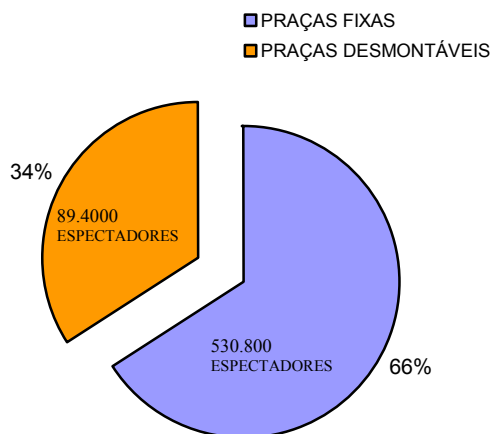
O distrito de Lisboa continua a ser o distrito com mais espectáculos realizados, quer em praças fixas, quer em praças desmontáveis.



## 2.2 ESPECTÁCULOS VERSUS ESPECTADORES POR TIPOLOGIA DE PRAÇA

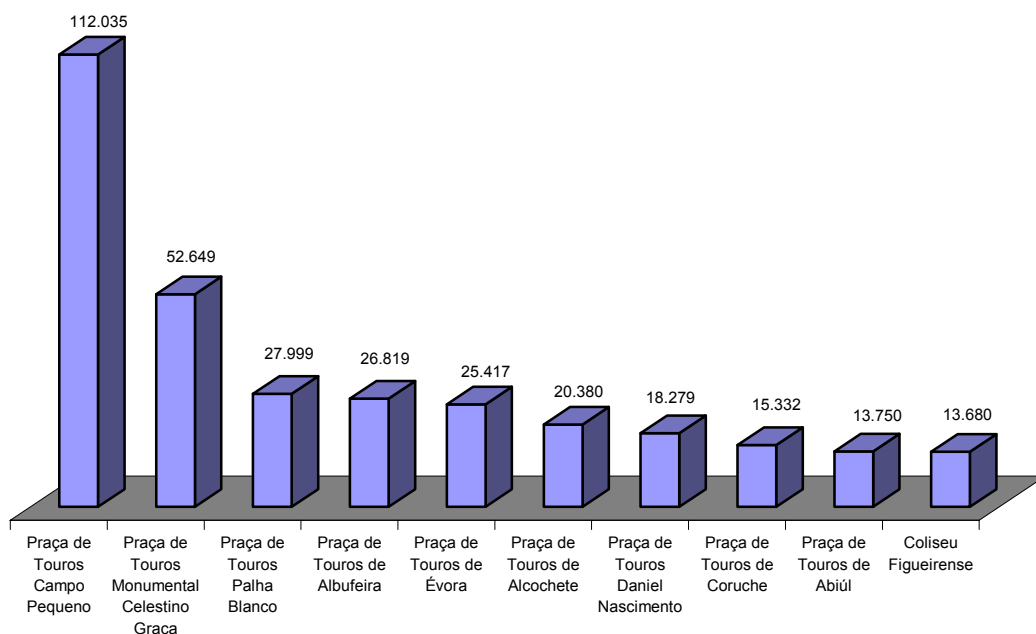
Dos 307 espectáculos tauromáquicos realizados em 2007, 202 foram realizados em Praças Fixas (66%) e 105 em Praças Desmontáveis (34%).

O número total de espectadores, calculado por estimativa, fornecida pelos Directores de Corrida, foi de 620.200, sendo que os 202 espectáculos realizados nas Praças Fixas contaram com 530.800 espectadores, enquanto que os 105 espectáculos das Praças Desmontáveis totalizaram 89.400 espectadores.



### 2.3 PRAÇAS COM MAIS ESPECTADORES

Para esta análise, só foram consideradas as praças de Touros que obtiveram número igual ou superior a 10.000 espectadores.



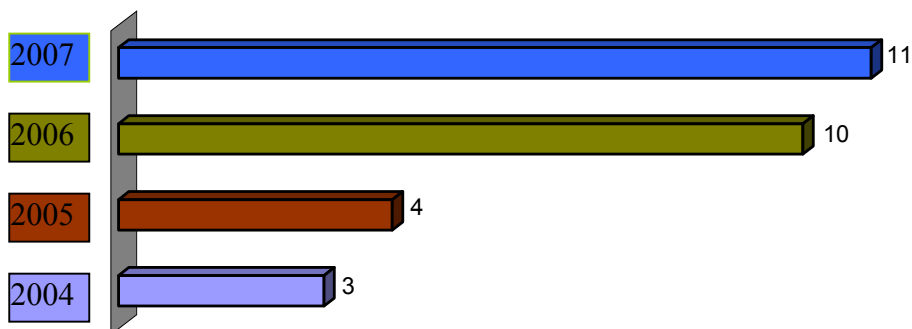
Realça-se que o número de espectadores é apurado por estimativa de ocupação fornecida pelos Directores de Corrida.

Surge destacada, a Praça de Touros do Campo Pequeno, em Lisboa, que com 23 espectáculos realizados durante a época tauromáquica de 2007 totalizou 112.035 espectadores. Este número é superior ao total dos espectadores contabilizados na totalidade das Praças Desmontáveis.

Seguem-se a Praça de Touros Monumental Celestino Graça com 52.649 espectadores em apenas 5 espectáculos; Praça de Touros Palha Blanco com 27.999 espectadores e 12 espectáculos; Praça de Touros de Albufeira com 26.819 espectadores em 21 espectáculos; Praça de Touros de Évora com 6 espectáculos e 25.417 espectadores; Praça de Touros de Alcochete com 8 espectáculos e 20.380 espectadores; Praça de Touros Daniel Nascimento com 5 espectáculos e 18.279 espectadores; Praça de Touros de Coruche com 3 espectáculos e 15.332 espectadores; Praça de Touros de Abiúl com 4 espectáculos e 13.750 espectadores e o Coliseu Figueirense na Figueira da Foz com 3 espectáculos e 13.680 espectadores.

## 2.4 ESPECTÁCULOS TELEVISIONADOS

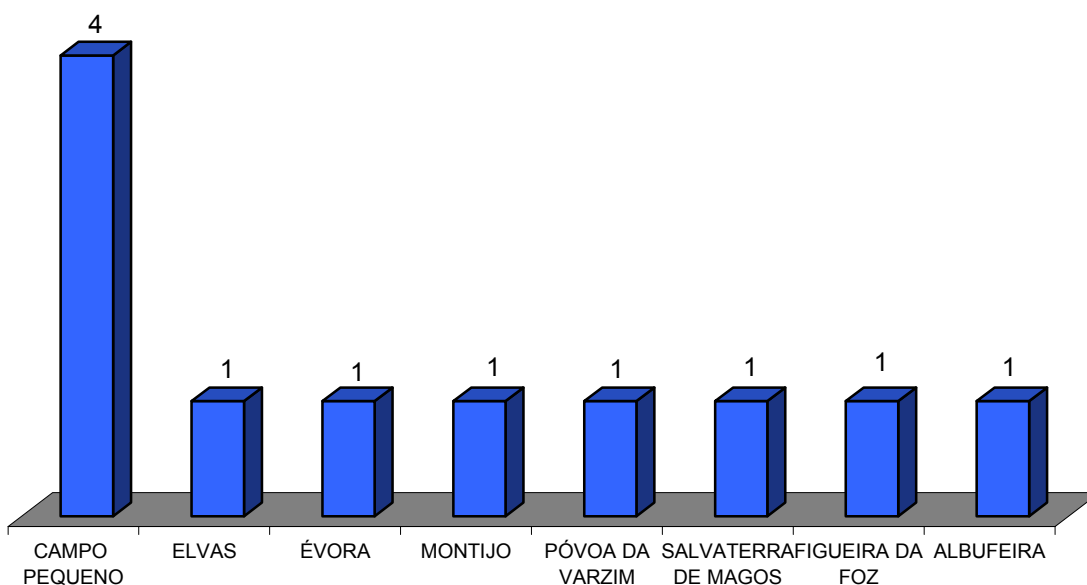
O ano tauromáquico de 2007, registou 11 espectáculos televisionados, apenas mais um que em 2006.



No ano em apreço, os 11 espectáculos televisionados, distribuíram-se da seguinte forma, por Praça:

- 4 espectáculos - Praça de Touros do Campo Pequeno;
- 1 espectáculo por praça - Praças de Touros de Elvas; Évora; Montijo; Póvoa do Varzim; Salvaterra de Magos; Figueira da Foz e Albufeira.

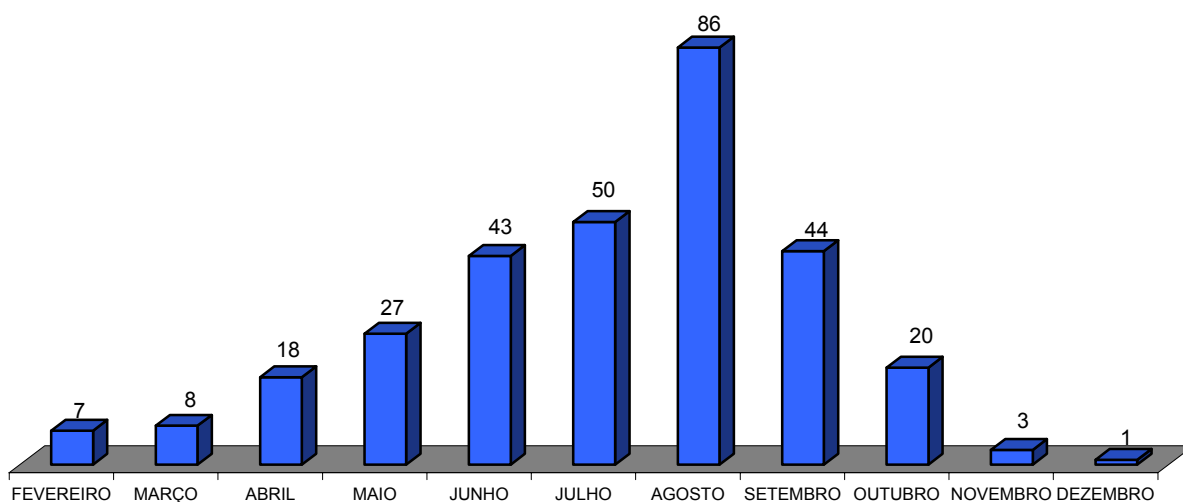
**Distribuição gráfica de espectáculos televisionados por Praça**



## 2.5 DISTRIBUIÇÃO DE ESPECTÁCULOS REALIZADOS POR MESES

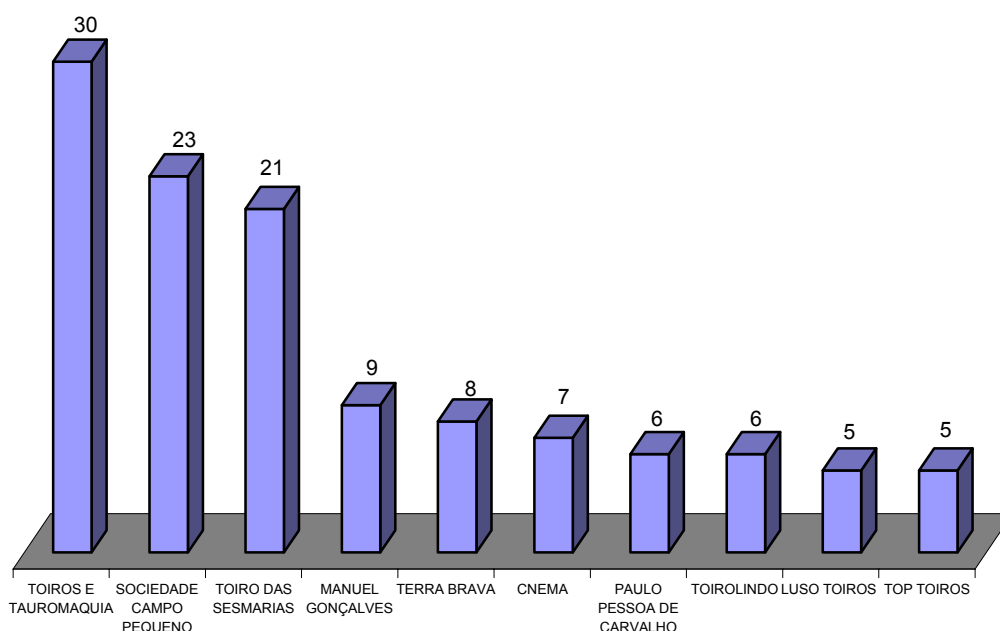
Na época tauromáquica de 2007, o mês de mês de Agosto foi o que registou maior número de espectáculos realizados (86), seguido pelo mês de Julho (50).

MESES / 2007	ESPECTÁCULOS REALIZADOS
FEVEREIRO	7
MARÇO	8
ABRIL	18
MAIO	27
JUNHO	43
JULHO	50
AGOSTO	86
SETEMBRO	44
OUTUBRO	20
NOVEMBRO	3
DEZEMBRO	1



## 2.6 PROMOTORES COM MAIS ESPECTÁCULOS REALIZADOS

Para esta análise só foram considerados os promotores que promoveram mais de 5 espectáculos durante a época tauromáquica de 2007.



No topo da tabela surge a empresa “Toiros e Tauromaquia Lda” com 30 espectáculos, seguida pela “Sociedade Campo Pequeno” com 23 espectáculos e muito próximo a empresa “Toiro das Sesmarias” com 21 espectáculos.

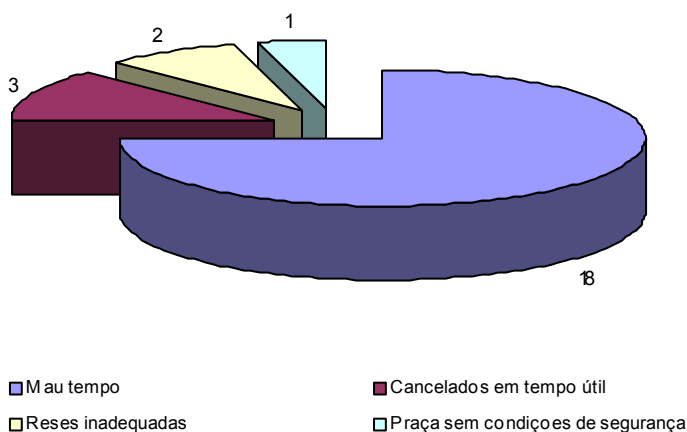
Dos restantes promotores é de referir a empresa Manuel Gonçalves – Produção de Espectáculos Unipessoal Lda com 9 espectáculos realizados; Terra Brava – Sociedade Unipessoal, Lda com 8 espectáculos; CNEMA – Centro Nacional de Exposições e Mercadorias Agrícolas com 7; Paulo Pessoa de Carvalho – Sociedade Unipessoal, Lda com 6 espectáculos; Toirolindo – Sociedade Empresarial de Tauromaquia, Lda também com 6 espectáculos realizados e com 5 as empresas Luso Toiros e Top Toiros.



### 3. ESPECTÁCULOS NÃO REALIZADOS

O número de espectáculos registados e não realizados totalizaram 24.

Deste total, 18 não se realizaram devido às más condições atmosféricas, 3 foram cancelados em tempo útil; 2 por as reses não reunir as condições exigidas para o tipo de espectáculo e 1 por falta de condições de segurança da Praça de Touros.



Comparativamente com o ano de 2006, verificou-se um número mais elevado de espectáculos registados e não realizados – mais 11 (24 contra 13).

No entanto, é de referir que também o número de espectáculos realizados, nesta época, é superior ao da transacta.

#### **4. ACTUAÇÕES DE ARTISTAS TAUROMÁQUICOS**

Apresenta-se, de seguida, o número de actuações referentes às categorias profissionais e amadores de Toureio a Cavalo e Toureio a Pé.

Relativamente aos Grupos de Forcados, entendeu-se autonomizar a informação, listando-se apenas, os 10 grupos com mais actuações.

##### **4.1 TOUREIO A CAVALO**

- Na categoria de **Cavaleiro**

(consideraram-se apenas os 10 Cavaleiros com mais actuações)

. Luís Rouxinol -----	55 actuações
. Joaquim Bastinhas -----	41 “
. João Salgueiro -----	41 “
. Rui Salvador -----	39 “
. Ana Batista -----	33 “
. Sónia Matias -----	34 “
. Vítor Ribeiro -----	33 “
. António M <sup>a</sup> Brito Paes -----	30 “
. João Moura -----	29 “
. António Ribeiro Telles -----	29 “

- Na categoria de **Cavaleiro Praticante**

(consideraram-se apenas os 10 Cavaleiros Praticantes com mais actuações)

. Manuel Lupi -----	20 actuações
. Francisco Palha -----	19 “
. João Telles Júnior -----	15 “
. Joana Andrade -----	15 “
. Tiago Martins -----	15 “
. Duarte Pinto -----	14 “
. Marcos Bastinhas -----	13 “
. Tomás Pinto -----	10 “
. Ana Rita Costa -----	10 “
. Tiago Carreiras -----	8 “
. António D`Almeida -----	8 “

▪ Na categoria de **Cavaleiro Amador**

. Vanessa Bronze -----	3 actuações	
. Isabel Ramos -----	9	“
. Marcelo Mendes-----	7	“
. Alexandre Gomes-----	7	“
. Maria Mira -----	5	“
. Sofia Almeida -----	5	“
. João Salgueiro Costa-----	4	“
. Filipe Tomaz -----	3	“
. João Garcia -----	3	“
. Luís Ílaco -----	3	“
. Alda Lutas -----	2	“
. José Carlos Portugal -----	2	“
. Tiago Carreiras -----	1	“
. Alexandre Albergaria -----	1	“
. João Braga -----	1	“
. Tóni-----	1	“

**4.2 TOUREIO A PÉ**

▪ Na categoria de **Matador**

. Procuna -----	18 actuações	
. José Luís Gonçalves -----	11	“
. Pedrito de Portugal -----	6	“
. Víto Mendes -----	3	“
. Sérgio Parrita -----	3	“
. Nuno Velasquez-----	3	“
. José Júlio-----	1	“
. Juan Pedro Galan-----	1	“

- Na categoria de **Novilheiro**
  - . Tó-Jó –António João Ferreira-----5 actuações
  - . João Diogo Fera -----3 “
  - . Nuno Casquinha ----- 1 “
  - . Rui Plácido -----1 “
  
- Na categoria de **Novilheiro Praticante**
  - . Wilson “Chamaco” -----12 actuações
  - . Manuel Dias Gomes -----11 “
  - . Gonçalo Montoya -----8 “
  - . Morenito de Portugal -----7 “
  - . João Augusto Moura -----6 “
  - . Pedro Paulino -----2 “
  - . André Rocha -----2 “
  - . David Ferreira-----1 “
  - . Diogo Santos-----1 “
  - . Duarte Martins-----1 “
  - . Francisco Serra-----1 “
  
- Na categoria de **Novilheiro Amador**
  - . Joana Prates-----5 actuações
  - . Francisco Freire-----2 “
  - . El Cuqui -----2 “
  - . André Rocha-----2 “
  - . Wilson “Chamaco”-----1 “
  - . João Augusto Moura-----1 “
  - . Júlio Antunes-----1 ”
  - . Inês Ruivo-----1 “
  - . Luis Cochicho-----1 “
  - . Luis Pedro-----1 “

▪ Na categoria de **Bandarilheiro\***

(consideraram-se apenas os 10 Bandarilheiros com mais actuações)

. João Luís Pedro-----	74 actuações	
. David Antunes-----	73	“
. João José Pedro-----	66	“
. Ricardo Pedro -----	66	“
. Júlio André -----	57	“
. José Carlos Nicolau-----	54	“
. Pedro Gonçalves-----	53	“
. Diogo Vicente-----	52	“
. Pedro Paulino-----	47	“
. António Pedro-----	45	“

▪ Na categoria de **Bandarilheiro Praticante\***

(consideraram-se apenas os 10 Bandarilheiros Praticantes com mais actuações)

. Ricardo Raimundo-----	45 actuações	
. Marco Sabino-----	39	“
. Marco Batista-----	34	“
. Paulo Sérgio-----	26	“
. Mário Costa Ferreira-----	26	“
. Adriano Marques-----	25	“
. Mário Figueiredo-----	24	“
. João Pedro Silva-----	22	“
. Cláudio Miguel-----	21	“
. Benito Moura-----	17	“

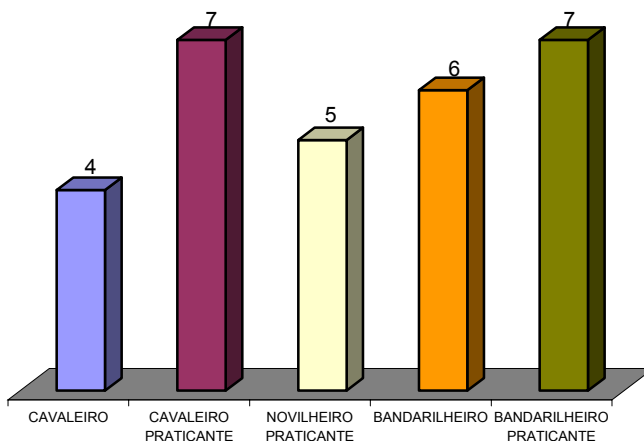
\*Fonte de Informação: SNTP

**5. PROVAS DE ARTISTAS TAUROMÁQUICOS**

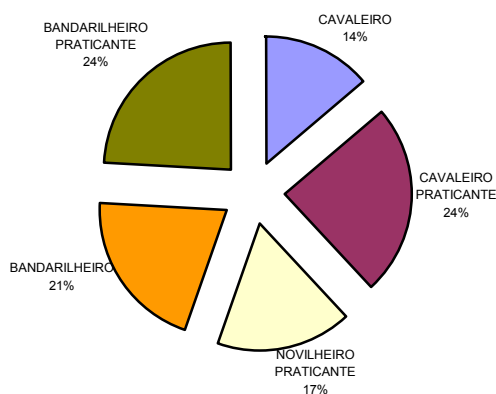
DATA	CATEGORIA A QUE SE CANDIDATARAM	NOME ARTÍSTICO	LOCAL	RESULTADO
03-05-2007	CAVALEIRO	JOÃO MOURA JUNIOR	CAMPO PEQUENO	APROVADO
06-05-2007	CAVALEIRO	MANUEL CAETANO	VILA FRANCA DE XIRA	APROVADO
30-06-2007	CAVALEIRO	CARLOS MANUEL	TOMAR	APROVADO
19-07-2007	CAVALEIRO	GASTON SANTOS	CAMPO PEQUENO	APROVADO
10-03-2007	CAVALEIRO PRATICANTE	NELSON LIMAS	AMARELEJA	APROVADO
01-05-2007	CAVALEIRO PRATICANTE	TOMÁS PINTO	MONTIJO	APROVADO
07-06-2007	CAVALEIRO PRATICANTE	TIAGO MOREIRA	FORTE DA CASA	APROVADO
10-06-2007	CAVALEIRO PRATICANTE	ALEXANDRE GOMES	SANTA EULÁLIA	APROVADO
06-07-2007	CAVALEIRO PRATICANTE	MARCELO MENDES	ALBUFEIRA	APROVADO
07-07-2007	CAVALEIRO PRATICANTE	TIAGO CARREIRAS	STO ANTÓNIO DAS AREIAS	APROVADO
23-07-2007	CAVALEIRO PRATICANTE	JOÃO SALGUEIRO COSTA	ALCOCHETE	APROVADO
25-02-2007	NOVILHEIRO PRATICANTE	JOÃO AUGUSTO MOURA	MONFORTE	APROVADO
01-01-2007	NOVILHEIRO PRATICANTE	WILSON "CHAMACO"	ARRUDA DOS VINHOS	APROVADO
01-05-2007	NOVILHEIRO PRATICANTE	JOANA PRATES	MONTIJO	APROVADO
07-06-2007	NOVILHEIRO PRATICANTE	FRANCISCO FREIRE	FORTE DA CASA	APROVADO
30-06-2007	NOVILHEIRO PRATICANTE	ANDRÉ ROCHA	VILA FRANCA DE XIRA	APROVADO
08-04-2007	BANDARILHEIRO	DIOGO VICENTE	CAMPO PEQUENO	APROVADO
29-04-2007	BANDARILHEIRO	FILIPE FERNANDES	BEJA	APROVADO
29-04-2007	BANDARILHEIRO	LUIS BRITO PAES	BEJA	APROVADO
20-09-2007	BANDARILHEIRO	MÁRIO FIGUEIREDO	CAMPO PEQUENO	APROVADO
07-10-2007	BANDARILHEIRO	FÁBIO MACHADO	VILA FRANCA DE XIRA	APROVADO
07-10-2007	BANDARILHEIRO	RICARDO RAIMUNDO	ALCÁCER DO SAL	APROVADO
01-05-2007	BANDARILHEIRO PRATICANTE	BENITO MOURA	MONTIJO	APROVADO
25-04-2007	BANDARILHEIRO PRATICANTE	SERGIO "LOBO"	SOBRAL MONTE AGRAÇO	APROVADO
27-05-2007	BANDARILHEIRO PRATICANTE	ANTÓNIO SOLLER GARCIA	MOITA	ESPECTÁCULO NÃO REALIZADO
27-05-2007	BANDARILHEIRO PRATICANTE	CLÁUDIO NUNES	MOITA	ESPECTÁCULO NÃO REALIZADO
01-06-2007	BANDARILHEIRO PRATICANTE	ANTÓNIO SOLLER GARCIA	ALBUFEIRA	APROVADO
07-06-2007	BANDARILHEIRO PRATICANTE	SERRANITO	FORTE DA CASA	APROVADO
08-06-2007	BANDARILHEIRO PRATICANTE	CLÁUDIO NUNES	SANTARÉM	APROVADO
29-06-2007	BANDARILHEIRO PRATICANTE	JOEL PIEDADE	ALBUFEIRA	APROVADO
30-06-2007	BANDARILHEIRO PRATICANTE	PAULO ISIDRO	VILA FRANCA DE XIRA	APROVADO

### 5.1 PROVAS REALIZADAS

Foram requeridas 31 prestação de provas artísticas, tendo-se realizado 29, distribuidas da seguinte forma: para Cavaleiro - 4; para Cavaleiro Praticante - 7; para Novilheiro Praticante - 5; para Bandarilheiro - 6; para Bandarilheiro Praticante - 7.



De realçar o aumento significativo do número de provas realizadas nesta época tauromáquica, mais 15 provas no total, relativamente ao ano anterior.



### 5.2 PROVAS NÃO REALIZADAS

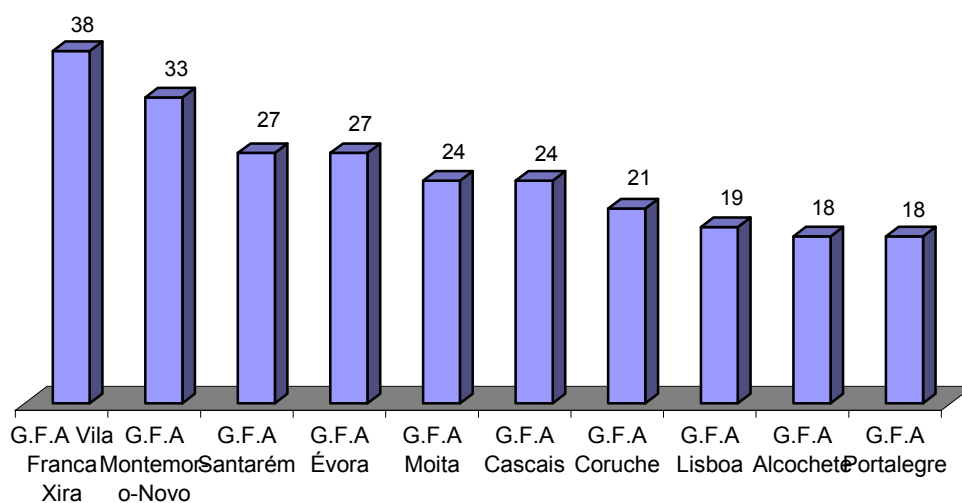
Das 29 provas, apenas 2 (7%), não se efectuaram, devido ao cancelamento do espectáculo. De referir que as 2 provas não realizadas estavam inseridas no mesmo espectáculo tauromáquico.

## 6. GRUPOS DE FORCADOS COM MAIS ACTUAÇÕES

O grupo de forcados que mais se destacou esta época tauromáquica foi o Grupo de Forcados Amadores de Vila Franca de Xira, no ano em que comemorou 75 anos de existência.

Nesta lista apenas se indicam os 10 Grupos de Forcados com mais actuações.

<b>NOME DO GRUPO DE FORCADOS</b>	<b>Nº ACTUAÇÕES</b>
Grupo de Forcados Amadores de Vila Franca de Xira	38
Grupo de Forcados Amadores de Montemor-o-Novo	33
Grupo de Forcados Amadores de Santarém	27
Grupo de Forcados Amadores de Évora	27
Grupo Forcados Amadores Aposento da Moita	24
Grupo de Forcados Amadores de Cascais	24
Grupo de Forcados Amadores de Coruche	21
Grupo de Forcados Amadores de Lisboa	19
Grupo de Forcados Amadores de Alcochete	18
Grupo de Forcados Amadores de Portalegre	18





## 7. DELEGADOS TÉCNICOS TAUROMÁQUICOS

Na época tauromáquica de 2007, o corpo de Delegados Técnicos Tauromáquicos da IGAC era constituído por 17 Directores de Corrida e por 17 Médicos Veterinários.

De salientar que nos quadros abaixo, constam alguns dos espectáculos não realizados que, por terem obrigado à deslocação do corpo de Delegados Técnicos Tauromáquicos (Directores de Corrida e Médicos Veterinários) e inerente pagamento de remunerações, transportes e ajudas de custo, são contabilizados para efeitos do número de nomeações efectuadas.

### 7.1 DIRECTORES DE CORRIDA

Directores de Corrida	Corridas de Touros	Corridas Mista	Novilhadas	Novilhadas Populares	Variedades Taurinas	Festivais Taurinos	Totais
Agostinho Borges	14	2	---	1	5	2	24
António Barrocal	15	1	---	1	3	3	23
António Garçoa	16	1	---	---	3	2	22
António Martins	11	3	---	1	7	2	24
António Santos	10	5	1	3	3	2	24
César Marinho	11	4	---	2	4	2	23
Francisco Farinha	13	1	---	1	6	3	24
Lourenço Lúzio	14	1	---	2	4	3	24
Joaquim Gonçalves	2	---	---	---	---	---	2
José Bartissol	---	---	---	---	---	---	0
José Dias	14	1	---	---	5	4	24
Júlio Pereira	15	1	---	---	4	4	24
Manuel Jacinto	12	3	---	3	3	3	24
Nuno Nery	9	4	---	---	2	---	15
Pedro Gomes *	---	---	---	---	---	---	0
Pedro Reinhardt	15	3	---	2	2	3	25
Ricardo Pereira	18	1	---	---	6	1	26

\* cessou funções em Março de 2007

**7.2 MÉDICOS VETERINÁRIOS**

<b>Médicos Veterinários</b>	<b>Corridas de Touros</b>	<b>Corridas Mista</b>	<b>Novilhadas</b>	<b>Novilhadas Populares</b>	<b>Variedades Taurinas</b>	<b>Festivais Taurinos</b>	<b>Totais</b>
Dr. António Rita	14	1	-----	1	2	1	<b>19</b>
Dr. Carlos Santos	9	1	-----	1	4	3	<b>18</b>
Dr. Daniel Patacho Matos	13	1	-----	-----	2	1	<b>17</b>
Dr <sup>a</sup> . Francisca Claudino	10	1	-----	2	2	3	<b>18</b>
Dr. Francisco Barata	11	3	-----	1	2	3	<b>20</b>
Dr. Francisco Mota Ferreira	16	2	-----	1	3	2	<b>24</b>
Dr. João Infante Ferreira	8	3	-----	-----	5	3	<b>19</b>
Dr. João Maria Nobre	10	-----	-----	-----	4	-----	<b>14</b>
Dr. Jorge Moreira Silva	6	6	-----	2	3	3	<b>20</b>
Dr. José Carlos Sousa	5	-----	1	4	10	1	<b>21</b>
Dr. José Duarte da Cruz	14	5	----	-----	2	2	<b>23</b>
Dr. José Lourenço	12	2	-----	1	4	2	<b>21</b>
Dr. José Tenório Guerra	15	2	-----	-----	2	4	<b>23</b>
Dr. Luis Alves	15	-----	-----	1	4	1	<b>21</b>
Dr. Mário Carriço *	6	-----	-----	-----	-----	-----	<b>6</b>
Dr. Matias Guilherme	14	2	-----	-----	4	3	<b>23</b>
Dr. Pedro Salter Cid	11	2	-----	2	4	2	<b>21</b>

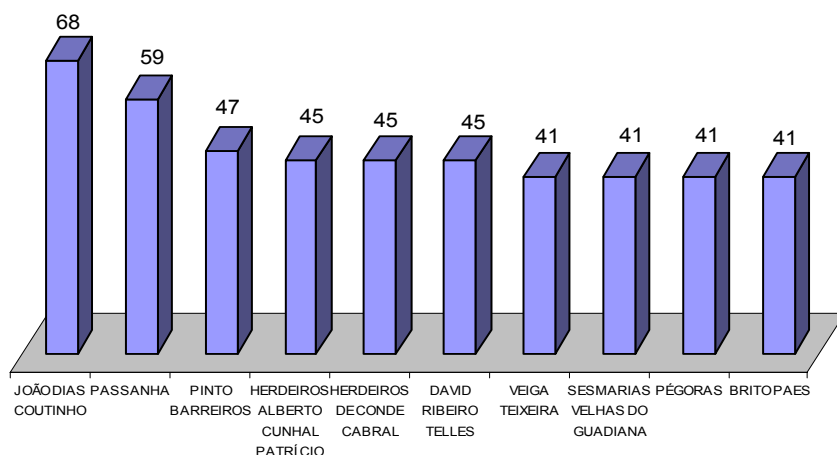
\* faleceu em Julho de 2007

## 8. GANADARIAS COM MAIS RESES LIDADAS

Das ganadarias que mais reses forneceram para os espectáculos tauromáquicos, destacou-se a Ganadaria João Dias Coutinho com 68 reses lidadas.

Para esta análise consideram-se apenas as 10 Ganadarias com mais reses lidadas.

NOME DA GANADARIA	RESES LIDADAS
GANADARIA JOÃO DIAS COUTINHO	68
GANADARIA PASSANHA	59
GANADARIA PINTO BARREIROS	47
GANADARIA HERDEIROS ALBERTO CUNHAL PATRÍCIO	45
GANADARIA HERDEIROS DE CONDE CABRAL	45
GANADARIA DAVID RIBEIRO TELLES	45
GANADARIA VEIGA TEIXEIRA	41
GANADARIA SESMARIAS VELHAS DO GUADIANA	41
GANADARIA PÉGORAS	41
GANADARIA BRITO PAES	41

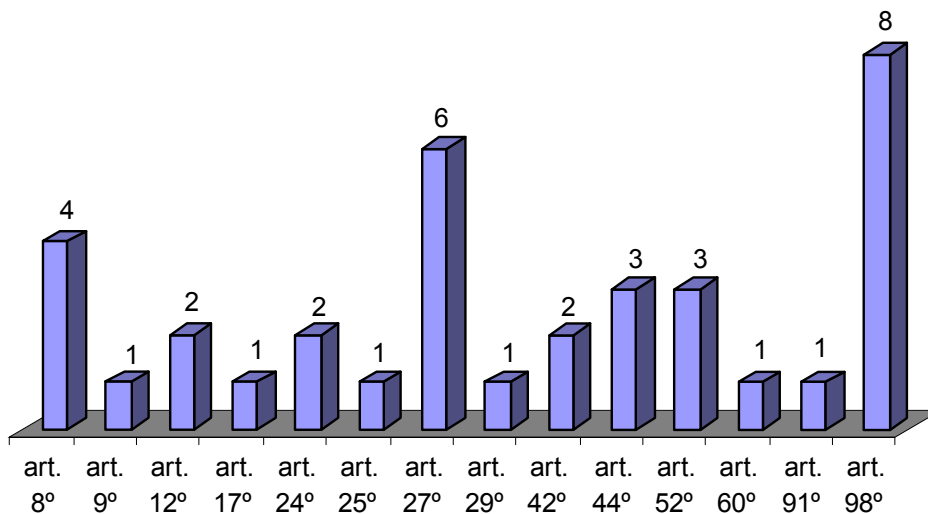


**9. AUTOS DE NOTICIA**

Directores de Corrida	Infracções ao Decreto Regulamentar nº 62/91 de 29 de Novembro (artigos a que respeitam as infracções)					Total de autos
Agostinho Borges	24° (29 Abril)	98° (5 Julho)	-----	-----	-----	2
António Barrocal	60° (7 Junho)	8° (27 Outubro)	-----	-----	-----	2
António Garçoa	27° (29 Abril)	98° (4 Agosto)	-----	-----	-----	2
António Martins	27° (4 Agosto)	42° (3 Novembro)	-----	-----	-----	2
António Santos	12° (13 Julho)	29° (28 Julho)	8° ; 98° (3 Agosto)	8° ; 9° ; 17° (23 Agosto)	12° (23 Setembro)	8
César Marinho	-----	-----	-----	-----	-----	0
Francisco Farinha	24° (21 Abril)	42° (11 Maio)	-----	-----	-----	2
Lourenço Lúzio	----	-----	-----	-----	-----	0
Joaquim Gonçalves	-----	-----	-----	-----	-----	0
José Bartissol	-----	-----	-----	-----	-----	0
José Dias	8° (5 Agosto)	-----	-----	-----	-----	1
Júlio Pereira	44° (1 Novembro)	-----	-----	-----	-----	1
Manuel Jacinto	-----	-----	-----	-----	-----	0
Nuno Nery	52° ; 98° (1 Fevereiro)	25° ; 27° (8 Abril)	27° (7 Julho)	-----	-----	5
Pedro Gomes	-----	-----	-----	-----	-----	0
Pedro Reinhardt	44° ; 98° (01 Maio)	27° (8 Junho)	98° (15 Julho)	44° ; 91° ; 98° (7 Setembro)	-----	7
Ricardo Pereira	52° (7 Julho)	52° (14 Julho)	27° (31 Agosto)	98° (9 Outubro)	-----	4

Obs: as datas entre parêntesis referem-se às datas dos espectáculos.

### Distribuição gráfica por infracção



A infracção mais recorrente continua a prender-se com a violação das determinações do Director de Corrida, art. 98º do Decreto Regulamentar nº. 62/91, de 29 de Novembro com um peso total de 21% dos 14 autos levantados, por 36 infracções.

De referir ainda, que foram levantados 3 autos devido a infracções ao artº 26º do Decreto Lei nº 315/95, de 28 de Novembro (falta de Licenças de Representação para a realização de Espectáculos de Natureza Artística, diversos do espectáculo tauromáquico).

## 10. ANÁLISE COMPARATIVA

Apresenta-se abaixo mapa evolutivo dos espectáculos tauromáquicos realizados em Portugal Continental, nos últimos 10 anos.

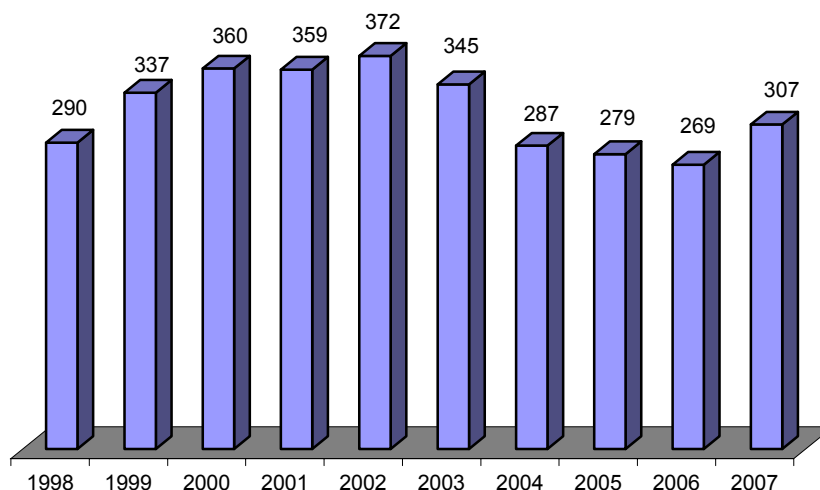
Em 2007, realizaram-se mais 38 espectáculos que no ano transacto e mais 17 que no ano 1998. O pico de espectáculos neste decénio regista-se no ano 2002, com 372 espectáculos.

O número de espectadores atingiu valores que já não se verificava há 3 anos, tendo-se registado mais 225.607 espectadores que em 2006.

Faz-se notar que, não obstante o ano 2002 ter registado o maior número de espectáculos, o número de espectadores teve o seu pico em 2003 com 720.000 espectadores.

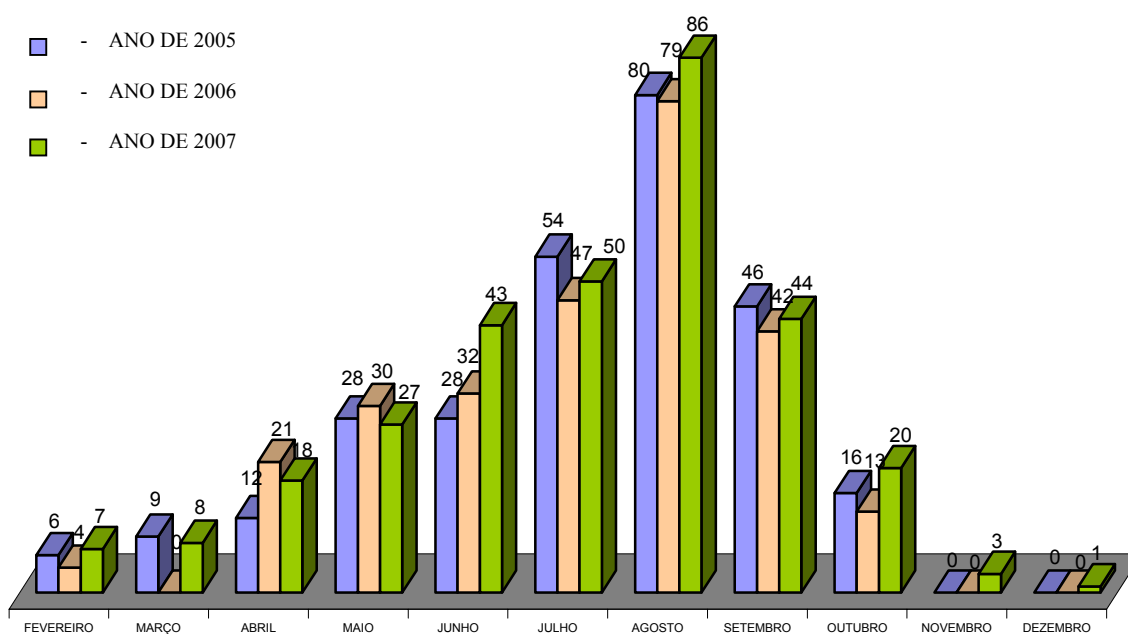
	1998	1999	2000	2001	2002	2003	2004	2005	2006	2007
<b>Espectáculos Realizados</b>	290	337	360	359	372	345	287	279	269	307
<b>Espectadores</b>	603.000	703.000	620.000	630.000	680.000	720.000	478.000	503.542	494.693	620.200
<b>Corridas de Touros</b>	157	207	239	218	208	211	155	162	162	177
<b>Corridas Mistas</b>	27	20	10	16	27	29	35	28	36	30
<b>Novilhadas</b>	6	2	3	3	3	7	1	2	6	1
<b>Novilhadas Populares</b>	25	39	30	43	45	18	24	26	13	14
<b>Variedades Taurinas</b>	66	49	50	60	84	70	49	41	40	53
<b>Festivais Taurinos</b>	9	20	28	19	5	10	23	20	40	32

### Espectáculos Realizados



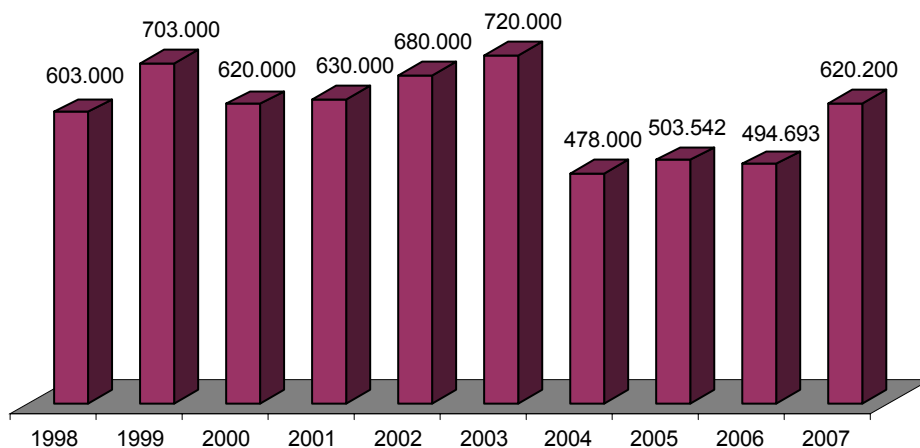
Embora se verifique um decréscimo sucessivo de espectáculos entre 2003 e 2006, na época tauromáquica em apreço, houve um aumento significativo, mais 38 espectáculos que em 2006.

### Distribuição Gráfica de Espectáculos Realizados por Ano/Mês



Fazendo uma breve análise relativamente ao número de espectáculos realizados por mês, nos últimos 3 anos, verifica-se que o pico regista-se no mês de Agosto, logo seguido pelo mês de Julho.

### Distribuição Gráfica de Espectadores



O número de espectadores é apurado a partir da estimativa de ocupação dos lugares, fornecida pelos Directores de Corrida, em cada espectáculo. As praças de touros fixas têm uma lotação fixada pela IGAC, enquanto que para as praças desmontáveis foi considerada uma média de 1200 lugares por praça, como lotação padrão.

Lisboa, 28 de Dezembro de 2007

Inspeção-Geral das Actividades Culturais